



Муниципальное бюджетное дошкольное образовательное учреждение
«Детский сад № 96»

Дополнительная общеобразовательная программа

«Школа Азбуки»

Отчёт за октябрь 2023 года

Педагог дополнительного образования:

Ольга Юрьевна Иванова

Каменск – Уральский городской округ,

2023



Обучение детей грамоте детей 5 – 6 лет (группы № 4, 5, 9,11)


Темы октября:

№ занятия	Тема занятия
1.	Звуки [А] и [У], буквы «А» и «У».
2.	Звук [О]. Буквы «О, о»
3.	Звук [И]. Буквы «И, и».
4.	Звук [Э]. Буквы «Э, э».
5.	Звук [ы]. Буква «ы».
6.	Звуки [ы] и [и], буквы «ы» и «И».
7.	Звуки [М] и [М']. Буквы «М, м».
8.	Звуки [В] и [В']. Буквы «В, в».

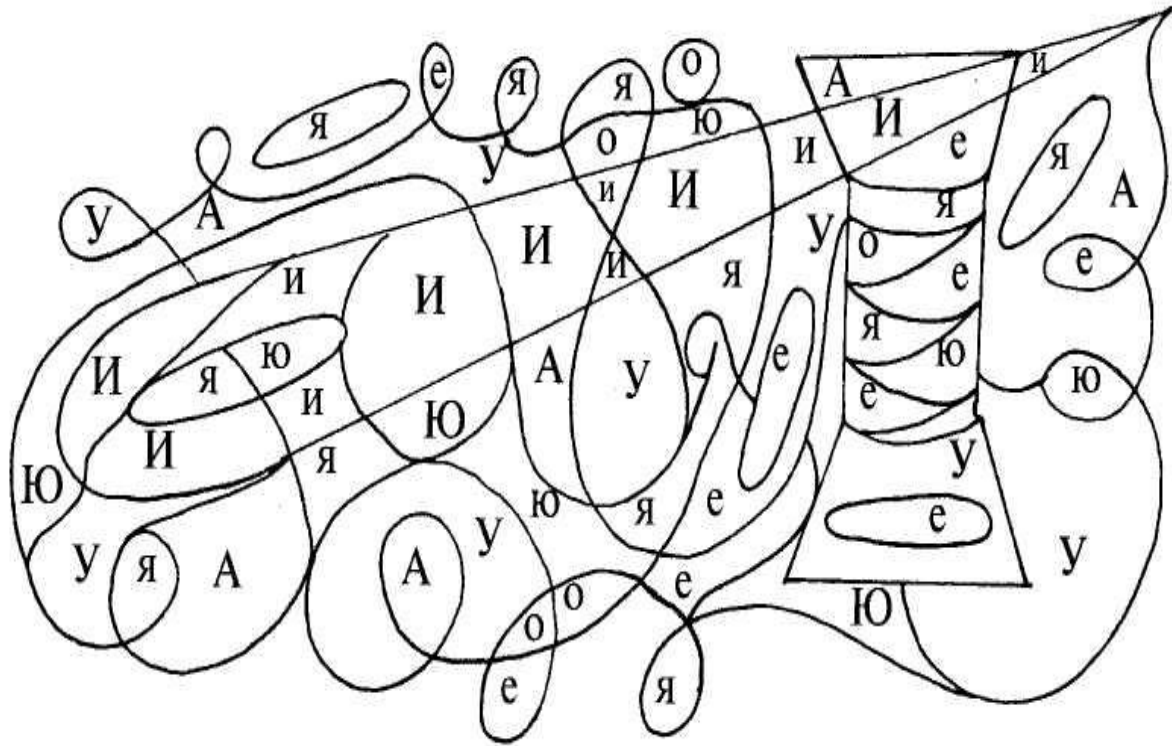
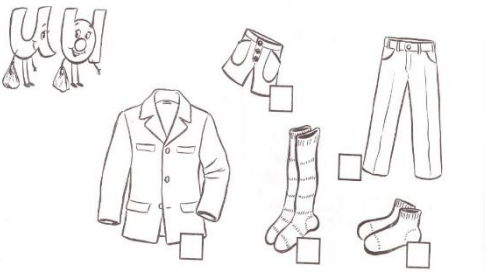
Образцы заданий для детей 5 – 6 лет

Звуки [и] – [ы]. Буквы И – Ы

1. Как ржёт лошадка? Как режёт мишка?
2. Назови картинки. (Фрис, бак, тигр, кот, дым, часы, зубы, тигр, сыр, яйцо.) Какой гласный звук — [и] или [ы] — есть в каждом из слов? Соедини между собой картинку со звуком [и] жёлтым цветом. Соедини между собой картинку со звуком [ы] коричневым цветом.

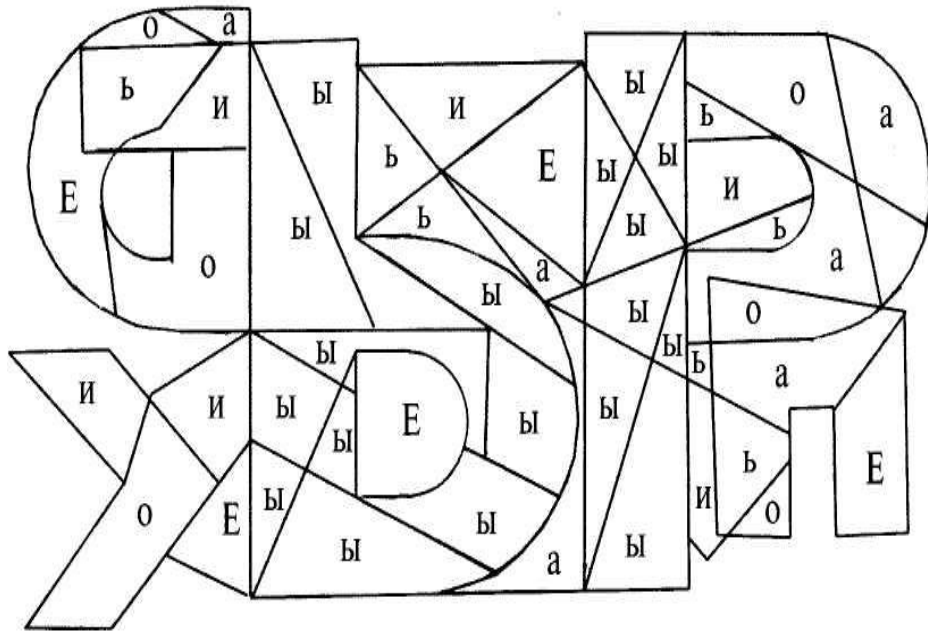


3. Буквы И и Ы пришли в магазин покупать одежду. Букве И нужны предметы одежды со звуком [и] в названии, а букве Ы — со звуком [ы]. Что покупает каждая из букв? (Буква Ы покупает шапку, варежки. Буква И — пальто, брюки, носки.) Напиши букву Ы или И в квадратик рядом с каждым предметом одежды.

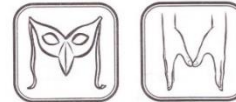


Упражнения по теме «Звук и буква И»

Образцы заданий для детей 5 – 6 лет



Задание: раскрась все геометрические фигуры с буквой «ы»




Буквы М, м

! Согласные звуки [м], [м'] обозначаются буквой М, м. На что похожа буква М? Построй её из пальцев рук.



1. Первую букву М обведи по контуру. На вторую нанеси штриховку по образцу. Третью букву М раскрась.



2. Напечатай буквы М, м.



3. Назови картинки. (Маки, муха, мишень, море, мыло.) Раздели слова на слоги. Запиши под каждой картинкой только первый слог.



Задания по теме: Буква «М»

Как проходили занятия



Выкладывание букв из разного дидактического материала



Выполнение заданий на изученную букву





Обучение грамоте детей 6 – 7 лет (группы № 6,12)

Темы октября

№ п/п	Тема занятия
1.	Буквы «ь» и «ъ» не имеют звука. «ь» служит для смягчения согласных звуков, либо как мягкий разделительный знак, «ъ» служит как твёрдый разделительный знак. Чтение текстов.
2.	Повторение. Всё о предложении. Схемы предложения. «В мире книг». Чтение и отгадывание загадок, запись слов-отгадок, чтение пословиц
3.	Чтение текстов. Слова, звучащие одинаково, но обозначающие разное (омонимы).
4.	Чтение текстов. Слова, похожие по смыслу (синонимы).
5.	Чтение текстов из простых предложений. Слова противоположные по смыслу (антонимы)
6.	Согласование слов в предложении. Много – мало. Он. Она. Оно.
7.	Слова, обозначающие предмет. Чтение загадок.
8.	Закрепление знаний о словах, обозначающих предмет. Игры со словами. Чтение слов.

Образцы заданий для детей 6 - 7 лет

Имя: _____ Дата: _____

Найди Антонимы

Найди слова-антонимы. Раскрась пары антонимов одинаковыми цветами.

Антонимы - слова, противоположные по значению.
лентай - труженик

восход		вред
ночь		веселье
свет	правда	тьма
польза	зло	закат
грязь	грусть	день

Речь состоит из предложений. Начало предложения всегда пишется с большой буквы. Слово от слова в предложении пишется отдельно. В конце предложения ставится точка. Посмотрите, как можно составить схемы предложений.



Плывёт. Ловит рыбу. Девочка поливает цветы.

Составьте схемы к предложениям сами.

Светит солнце. Идёт дождь.

Папа читает газету.

Самолёт летит по небу.
Корабль плывёт по морю.

Проща-ни-е с ле-том.

Ле-то про-хо-дит. Жа-ра у-же по-за-ди. Тёп-лая по-го-да сто-ит всё ре-же. Не-ред-ко днём бы-ва-ет про-хлад-но.

Мень-ше ста-но-вит-ся яс-ных дней. Не-бо час-то за-тя-ги-ва-ют се-ры-е об-ла-ка. То и де-ло и-дёт дождь. Но э-то не ко-рот-кий лет-ний ли-вень. Э-то мел-кий о-сен-ний дож-ди-чек. Е-го на-зы-ва-ют мо-ро-ся-щим. Та-кой дождь мо-жет мо-ро-сить це-лы-ми дня-ми.

В кон-це сен-тяб-ря о-быч-но сто-ит хо-ро-ша-я по-го-да. Слов-но на не-де-лю вер-ну-лось ле-то. О-но про-ща-ет-ся с на-ми и на-пос-ле-док ра-ду-ет нас сво-им теп-лом.



О-сен-ни-е наб-лю-де-ни-я.

Ок-тябрь! Ночь-ю был мо-роз. За-мёрз-ли все лу-жи, а днём рас-та-я-ли. До-рож-ки и троп-ки ста-ли вяз-ки-ми. Иг-рать во дво-ре нель-зя. Вче-ра я ви-дел жу-рав-лей. О-ни по-ле-те-ли в тёп-лы-е стра-ны.



Скуч-на-я кар-ти-на!
Ту-чи без кон-ца,
Дожд-ик так и льёт-ся,
Лу-жи у крыль-ца.
Чах-ла-я ря-би-на
Мок-нет под ок-ном;
Смот-рит де-ре-вуш-ка
Се-рень-ким пят-ном.
Что ты ра-но в гост-и,
О-сень, к нам при-шла?

А. Плещеев

Тексты для чтения детьми 6 – 7 лет

СО-БА-КА И ЕЁ ТЕНЬ

Со-ба-ка шла по до-щеч-ке че-рез реч-ку, а в зу-бах нес-ла мя-со. У-ви-де-ла о-на се-бя в во-де и по-ду-ма-ла, что там дру-га-я со-ба-ка мя-со не-сёт, о-на бро-си-ла сво-ё мя-со и ки-ну-лась от-ни-мать у то-й со-ба-ки: то-го мя-са вов-се не бы-ло, а сво-ё вол-но-ю у-не-сло. И ос-та-лась со-ба-ка ни при чем.

Чтение коротких
текстов по слогам

ЧИЖ

У Ва-ри был чиж. Жил в клет-ке и ни ра-зу не пел. Ва-ря при-шла чи-жу:
- По-ра те-бе, чиж, петь.
- Пус-ти ме-ня на во-лю, на во-ле бу-ду весь день петь.
Л. Толстой

Как проходили занятия





Муниципальное бюджетное дошкольное образовательное учреждение
«Детский сад № 96»

Дополнительная общеобразовательная программа

«Школа Азбуки»

Фотоотчёт за октябрь 2023 года

Педагог дополнительного образования:

Ольга Юрьевна Иванова

Каменск – Уральский городской округ,

2023

